



## ELECTRONIC INVOICE FOR ITALY

LA SOLUZIONE COMPLETA PER LE TUE FATTURE ELETTRONICHE  
IN MICROSOFT DYNAMICS 365 BUSINESS CENTRAL



The  
future  
behind

[www.eos-solutions.it/it/electronic-invoice.html](http://www.eos-solutions.it/it/electronic-invoice.html)



# Electronic Invoice for Italy

App per Microsoft Dynamics 365 Business Central



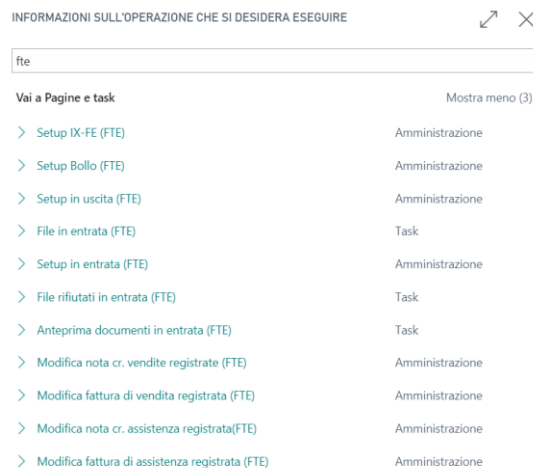
VUOI GESTIRE LE TUE FATTURE ELETTRONICHE ATTIVE E PASSIVE SENZA MAI LASCIARE MICROSOFT DYNAMICS 365 BUSINESS CENTRAL?

HAI LA NECESSITÀ DI CONTROLLARE LO STATO DI INVIO DEL DOCUMENTO ELETTRONICO?

La app **Electronic Invoice for Italy (FTE)** di Eos Solutions permette di **creare, inviare, ricevere o importare fatture elettroniche** in Microsoft Dynamics 365 Business Central




# Ecco un elenco delle funzionalità



## ALT + Q e FTE

Premere ALT + Q e digitare "FTE" per un elenco delle funzionalità coinvolte



## Crea o invia

fatture a norma

## Ricevi, importa e riconcilia

fatture di acquisto (anche semplificate)

## Puoi includere

note, diciture bollo-conai-esenzioni e D.I., altri dati gestionali, causali ecc.

## Completa i tracciati

con estensioni preparate per Amazon, Carrefour, Auchan e molti altri operatori

## Automatizza

schedulandoli, i processi per l'invio e la ricezione

# Attiva l'opzione IX-FE



Attivando l'opzione per i servizi IX-FE puoi godere di **tutti i benefici offerti da un intermediario accreditato** come:

- Invio direttamente dall'ERP al SDI
- Ricezione direttamente dall'SDI ERP
- Spostamento delle fatture ricevute nel cassetto fiscale nell'area dell'intermediario
- Archiviazione a norma automatizzata di tutti documenti inviati e ricevuti

The screenshot shows the ARXIVAR software interface. At the top, there are navigation buttons: "Correzione", "Annulla", "Crea nota credito di rettifica", and "Mostra nota cre...fica/annullata". Below this, a summary bar shows "Totale IVA escl. (EUR) 4,000.00" and "Totale IVA incl. (EUR) 4,800.00". The main section is titled "Dettagli fattura >" and contains a table of invoice details:

NOOME FILE DOC. ELETTRONICO	COD. STATO	DATA E ORA
T02238100214_0002U.xml	CREATO	8/2/2019 10:07 AM
T02238100214_0002U.xml	INVIATO	8/2/2019 10:07 AM

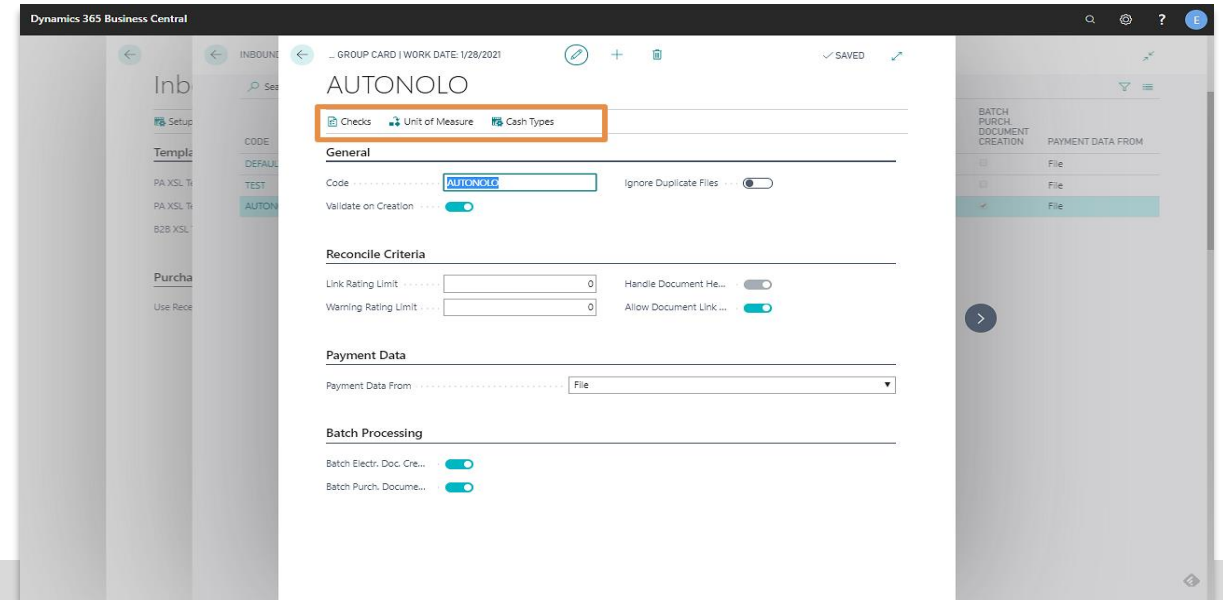
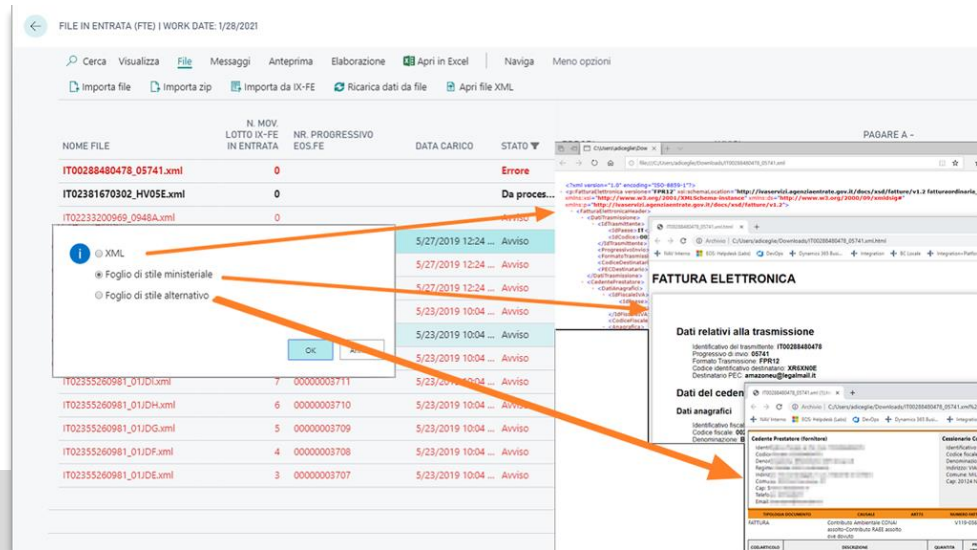
Below the table, there are sections for "Campi Custom >", "Spedizione e fatturazione >", "Commercio estero >", and "Persona fisica >". The "Documento elettronico" section is expanded, showing fields for "Formato documento" (Fattura B2B), "Codice destinatario" (A4707H7), and "Nome file" (T02238100214\_0002U.xml). The "STATO" is "INVIATO". To the right, the "DOCUMENTI CORRI" section shows "Tipo di dati", "Nr. riferimento", and "Data riferimento". A "Scheda Dati documenti correlati" window is open, showing a list of related documents with columns for "DocComanda", "DocInviato", "DocOrdineAcquisto", "DocContratto", and "DocCausale". An orange arrow points from the "INVIATO" status in the main table to the "Scheda Dati documenti correlati" window.

Lascia che **le informazioni già presenti nel sistema siano inserite automaticamente**:

- Dati ordini e DDT
- CONAI
- Imposta di Bollo con dicitura a norma e riaddebito
- Split Payment.
- Esenzioni IVA e riferimenti Dichiarazioni di Intento (installando l'app VAT Management for Italy).

Aggiungi quante informazioni aggiuntive desideri in: Descrizioni e commenti, Causale, Altri Dati Gestionali, Dati Contratto, Dati Convenzione, Dati SAL etc.

# Crea gruppi clienti / fornitori



Visualizza le tue fatture scegliendo fra tre differenti layout aggiornati direttamente dal Cloud

- XML: visualizza il file nativo estratto dai file firmati “.xml.p7m” (per la firma CAdES-BES) oppure “.xml” (per la firma XAdES-BES)
- Foglio di stile Ministeriale: Rilasciato dall’Agenzia delle entrate
- Foglio di stile Alternativo: Layout tradizionale, fornito da Abletech.

Se i tuoi clienti richiedono informazioni con TAG particolari come codice EAN, LOTTO, CODICE DEPOSITO, TIPO MERCE o altro, **poi creare estensioni ai tracciati standard** ed assegnare queste variazioni ad un singolo cliente o ad un gruppo di clienti.

**L’importazione di fatture provenienti da Fornitori abituali e/o fornitori di servizi può essere ottimizzata** riconciliando in modo automatico non solo le testate dei documenti ma anche le righe. È possibile raggruppare i fornitori e definire per ogni gruppo un percorso di importazione specifico.

# Imposta i controlli

Dynamics 365 Business Central

INBOUND ELECTR. DOC. CHECKS | WORK DATE: 1/28/2021

Search Edit List Restore Default Line reconciliation ratings Open in Excel

CODE	DESCRIPTION	CONTEXT	CHECK TYPE
EI0000	Generic error encountered during processing		Error
EI0001	<CessionarioCommittente> does not identify the current company	1 Incoming Electr. Document	Error
EI0002	Document type not supported	1 Incoming Electr. Document	Error
EI0003	File already processed	1 Incoming Electr. Document	Warning
EI0004	File version not supported	1 Incoming Electr. Document	Error
EI0028	Invalid file format	1 Incoming Electr. Document	Error
EI0033	Recipient data not compliant	1 Incoming Electr. Document	Warning
EI0034	Multiple NumeroLinea	1 Incoming Electr. Document	Warning
EI0005	Vendor not recognized	2 Preview Header	Error
EI0006	Invalid vendor data (Blocked, Posting Group)	2 Preview Header	Warning
EI0007	Vendor must have withholding code	2 Preview Header	Warning
EI0008	Currency non recognized	2 Preview Header	None
EI0009	Vendor Invoice/Credit Memo No. blank	2 Preview Header	None
EI0010	Vendor Invoice/Credit Memo No. already used in year	2 Preview Header	Silent
EI0012	Total VAT Base of lines and summary does not match	2 Preview Header	Warning
EI0013	VAT amount of lines and summary does not match	2 Preview Header	Warning
EI0016	Document Date cannot be greater than Posting Date	2 Preview Header	Warning
EI0025	Total amount in payment lines does not match with document total	2 Preview Header	Warning
EI0027	Header discount data is invalid	2 Preview Header	Error
EI0030	Rejected by EOS.FE	2 Preview Header	Error
EI0031	EOS.FE document already imported	2 Preview Header	Error
EI0032	Vendor with invoice discount setupped	2 Preview Header	Warning
EI0019	Unit of measure not recognized	2 Preview Lines (Dat)Ben(Serviz)	Warning
EI0020	No. not recognized	2 Preview Lines (Dat)Ben(Serviz)	Warning
EI0021	Missing reconciliation of lines with posted documents	2 Preview Lines (Dat)Ben(Serviz)	Warning
EI0022	Lines valued without Type / No.	2 Preview Lines (Dat)Ben(Serviz)	Error

Puoi impostare i livelli di allerta o avviso per **più di 35 diversi controlli**.

...CTRONIC DOCUMENT PREVIEW CARD | WORK DATE: 1/28/2021

16

File Messages Purch. Header More options

Create Purchase Header Add line Link Purchase Document Link Posted Document

Purchase Header Card Reconcile posted...document lines Unlink Purchase Document Unlink Posted Document

File Name ..... IT02355260981\_01.DZ.xml Manage Document Head... Manage Document Head...

Attachments

NAME DESCRIF

invio IX.pdf invio fat

Status > Error

General > 30000 Boches caisole 5 p.A.

Lines Manage

AD. LINE	SKIP	ERRORS	WARNINGS	LINE NO.	MESSAGE TYPE	DESCRIPTION
EI0022			EI0019,EI0021,EI0020	1	Warning	Riga 1: Unità di misura NR non esiste.
					Warning	Riga 1 non riconciliata con documento registrato.
					Warning	Riga 1: Nr. originale non esiste.

Error/Warning code ...

Gross Lin...	1,600.00	Gross Lin...	0.00	Summary R...	0.00	Summary...	0.00
Discount ...	0.00	Discount ...	0.00	Net Lines...	1,600.00	Summary...	1,600.00
				Lines VAT...	0.00	Summary...	352.00
				Lines Am...	1,600.00	Summary...	1,952.00

Controlla le fatture ricevute prima di crearle

- Guarda gli allegati contenuti
- Controlla avvisi ed errori
- Quadra i totali del documento con quelli inseriti in Business Central

# Electronic Invoice for Italy

## App per Microsoft Dynamics 365 Business Central

ATTIVA UNA SOTTOSCRIZIONE

L'app Electronic Invoice for Italy richiede una sottoscrizione. Tale sottoscrizione si può attivare dalla page Pannello di controllo sottoscrizioni oppure seguendo le notifica che il sistema propone, cliccando sul link che consente di avviare il wizard delle sottoscrizioni.

Contattaci per ogni dubbio o richiesta di informazione:

[www.eos-solutions.it/en/contact-support.html](http://www.eos-solutions.it/en/contact-support.html)

